



Easy Trap – Sistema atrapapolvo

Boletín Técnico

TD131. Date: Abril 2006
Nuevo - EK. Pag 1 / 1

Descripción:

3M™ Easy Trap es un sistema único para barrido en seco de suelos que captura y retiene polvo y suciedad.

El sistema 3M Easy Trap está formado por los Rollos de Fibra Easy Trap y los Soportes Easy Trap.

Características:

Fibra 3M Easy Trap

- El paño de Fibra puede utilizarse por los dos lados, para incrementar la superficie efectiva.
- La construcción abierta del paño aporta espacio para recoger suciedad en su interior.
- La Fibra está impregnada de resina, que ayuda a capturar y a retener la suciedad y el polvo dentro del paño.
- La construcción abierta facilita el deslizamiento de la mopa.
- Recoge suciedad incluso trabajando sobre suelo mojado.
- Rollo de Fibra precortado, permite adaptar la medida cada 152 mm.

Soporte 3M Easy Trap

- Permite utilizar las dos caras de la Fibra 3M Easy Trap sin necesidad de tocarla, ni de agacharse.
- La forma en "A" permite arrastrar partículas grandes (como papeles o envoltorios) sin que se vuelquen sobre el Soporte.
- La forma en "A" resulta ligera y muy duradera.
- La Fibra 3M Easy Trap se acopla fácilmente al Soporte.
- Disponible en cinco medidas.

Envasado:

Fibra 3M Easy Trap Estándar

- 2 rollos/caja

Fibra Ancha 3M Easy Trap

- 1 rollo/caja

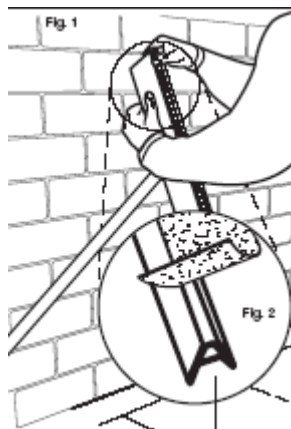
Soporte 3M Easy Trap

43 cm y 58 cm: 4/caja
89 cm, 117 cm, 150 cm: 2/caja

Instrucciones de uso:


Preparación

1. Rasgar las piezas de Fibra suficientes para cubrir todo el ancho del Soporte Easy Trap
2. Colocar el Soporte Easy Trap con la parte superior de la "A" de frente (Figura 1).




3. Comience a instalar la Fibra Easy Trap por un extremo del Soporte, presionando la Fibra por la zona de sujeción. Alinee el límite de la Fibra con el de la zona de agarre del Soporte (Figura 2).
4. Una vez colocada la Fibra sobre el Soporte, presione con la mano para fijarla.
5. Ya está listo para empezar a limpiar.


Cuándo reemplazar la Fibra



La suciedad comenzará a cargarse por el extremo frontal del paño.



Utilice el paño hasta que esté completamente cargado.



El paño estará cargado cuando empiece a verse suciedad desprendiéndose del extremo de la mopa.



Cuando el paño no recoja más suciedad, dele la vuelta sobre el soporte y utilice el otro lado. Cuando ambos lados estén saturados, reemplace el paño.

Limpieza

- Retire el paño de Fibra sucio del Soporte y deposítelo en la basura.

Especificaciones:

Fibra Estándar 3M Easy Trap

127 mm x 38,1m por rollo (2 rollos por caja), precortado cada 152mm

Fibra 3M Easy Trap más Ancha

203 mm x 38,1m por rollo (un rollo por caja), precortado cada 152 mm

Soporte 3M Easy Trap Holder

Ancho x Alto x Largo
9 cm x 4 cm x 43 cm
9 cm x 4 cm x 58 cm
9 cm x 4 cm x 89 cm
9 cm x 4 cm x 119 cm
9 cm x 4 cm x 150 cm

Origen del Producto: U.S.A.